

VINILES DECOGLASS PARA VENTANAS

Clave:

3800-0000 AL 3800-0085

DESCRIPCIÓN

Los viniles decorativos DecoGlass para ventana son una excelente opción para decorar y dar privacidad en vidrios de oficinas, baños, cubículos etc. Ya que cuenta con protección UV impidiendo el paso parcial de la luz y puede ser colocado en cualquier tipo de vidrio, acrílico y policarbonato (siempre y cuando sea en superficies planas y lisas).

- Uso exclusivo en interiores.
- **Adhesivo:** solvente permanente.
- **Ancho:** 0.61 mts (solo 3800-0000) y 1.22 mts.
- **Largo:** 50 mts.
- **Espesor:** 5.2 mil.
- **Durabilidad:** 3 años.

APLICACIONES

- Decoración de ventanas.
- Decoración de puertas de vidrio.
- Decoración de cancelas.
- Separación de cubículos.
- Privacidad para oficinas.
- Privacidad para baños.

ALMACENAMIENTO

Vida de anaquel de 1 año almacenado a una temperatura de 18 a 25°C.

PROPIEDADES


Características.	Descripción.
Tolerancia a lo largo.	+/-200mm.
Tolerancia a lo ancho.	+/-5mm.
Tipo de vinil.	Calandrado monomérico.
Composición del vinil.	PVC.
Composición del liner.	PEK.
Peso del liner.	120 +/-10 gr/m ² .
Rango de temperatura.	-10°C a +60°C.

DISEÑOS

3800-0000 Y 3800-0001 VINIL DECOGLASS ESMERILADO PARA VENTANA



3800-0010 VINIL DECOGLASS ESMERILADO A CUADROS PARA VENTANA






avance

• Imagina • Crea • Innova

3800-0012 VINIL DECOGLASS ESMERILADO NEGRO PARA VENTANA



3800-0020 VINIL DECOGLASS FROSTED SPARKLE PARA VENTANA






avance

• Imagina


• Crea

• Innova

3800-0040 VINIL DECOGLASS CUADRO DIAMANTE PARA VENTANA



3800-0041 VINIL DECOGLASS CIRCULO DIAMANTE PARA VENTANA






avance

• Imagina


• Crea

• Innova

3800-0050 VINIL DECOGLASS CUBO TEXTURIZADO PARA VENTANA



3800-0060 VINIL DECOGLASS ESTRELLA TEXTURIZADO PARA VENTANA



Directo: 01 (614) 432 6100
contacto@avanceyec.com.mx
www.avanceyec.com.mx

Washington No. 3701 Edificio 48
Parque Industrial Las Américas
Chihuahua, Chih. México C.P. 31114




avance

• Imagina

• Crea

• Innova

3800-0070 VINIL DECOGLASS LUNETAS MENTA PARA VENTANA



3800-0080 VINIL DECOGLASS ORNAMENTAL BLANCO PARA VENTANA





avance

• Imagina

• Crea

• Innova

3800-0085 VINIL DECOGLASS ORNAMENTAL NEGRO PARA VENTANA

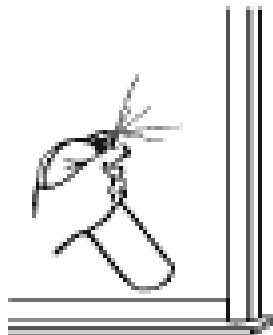


MANEJO

Las superficies en las que el material será aplicado deben ser limpiadas minuciosamente para retirar el polvo, grasa o cualquier contaminante.

Instalación.

1. Limpie la superficie.





avance

• Imagina

• Crea

• Innova

2. Raspe los residuos, si es necesario.



3. Retirar el liner del vinil.



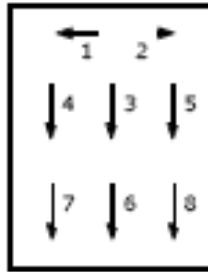
4. Rociar agua con unas gotas de jabón a la superficie ya que esto ayuda a que el vinil se resbale sobre la misma permitiendo que sea más fácil su aplicación impidiendo que se adhiera al instante.



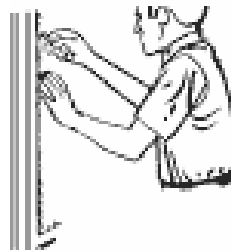
5. Coloque la película en la superficie y alinee.



6. Presionar con un squeegee de arriba a abajo y desde el centro hacia los lados.



7. Corte todos los sobrantes de las orillas con un cutter.



8. Revisar que no queden burbujas y en el caso de que si volver a presionar con el squeegee para eliminarlas.

