

**PELICULAS DECORATIVAS
REFLECTIV**

Clave:
3810-0080 AL 3810-0200

DESCRIPCION

La película decorativa Reflectiv Estilo Esmerilado a Cuadros permite personalizar una ventana, una división o un mueble de vidrio preservando al mismo tiempo la intimidad, atenuando ligeramente la luz sin reducir la luminosidad.

- **Acabado:** esmerilado.
- **Espesor:** 1.42 mil (0.036 mm).
- **Liner:** poliéster siliconado de 0.91 mil.
- **Adhesivo:** polímero acrílico 13 gr/m².
- **Ancho:** 1.52 mts.
- **Largo:** 30 mts.
- **Durabilidad:** 10 a 12 años sin presentar amarillamiento ni decoloración.

APLICACIONES

- Decoración de ventanas.
- Decoración de puertas de vidrio.
- Decoración de cancelas.
- Separación de cubículos.
- Privacidad para oficinas.
- Privacidad para baños.

MERCADO

- Rotulistas.
- Decoradores de interiores.
- Diseñadores de interiores.
- Constructoras.
- Arquitectos.

ALMACENADO

Almacenar alejado de la humedad excesiva y la luz solar directa, a una temperatura inferior a 38°C.


PROPIEDADES

Características.	Descripción.
Composición.	Poliéster.
Resistencia a la temperatura.	-20°C a 80°C.
Temperatura mínima de aplicación.	5°C.
Vida de anaquel.	2 años.
Clasificación de flamabilidad.	M1 (no inflamable).

DISEÑOS


3810-0080 PELICULA DECORATIVA REFLECTIV ESTILO ESMERILADO DEGRADADO

- **Patrón:** degradado de difusión blanca, pasa progresivamente sobre una altura de 1,22 metros de un blanco intenso a una transparencia mesurada.



3810-0085 PELICULA DECORATIVA REFLECTIV ESTILO PERSIANA DELGADA

- **Patrón:** bandas esmeriladas de 13mm x 6mm de claro.



3810-0090 PELICULA DECORATIVA REFLECTIV ESTILO ACANALADO

- **Patrón:** bandas esmeriladas de 30mm y 3mm alternadas con claro de 3mm.



3810-0095 PELICULA DECORATIVA REFLECTIV ESTILO PERSIANA DELGADA

- **Patrón:** bandas esmeriladas decrecientes que van de 26 mm a 1 mm.



3810-0100 PELICULA DECORATIVA REFLECTIV ESTILO PERSIANA DEGRADADA GRUESA

- **Patrón:** Bandas esmeriladas gruesas.



Avance y Tecnología en Plásticos.
LADA SIN COSTO 01 800 777 2871
MATRIZ +52 (614) 4323500
atpcontacto@avanceytec.com.mx

3810-0105 PELICULA DECORATIVA REFLECTIV ESTILO ONDAS

- **Patrón:** ondas esmeriladas de 45 mm con claro de 10 mm.



3810-0110 PELICULA DECORATIVA REFLECTIV ESTILO LLUVIA

- **Patrón:** Esmerilado de lluvia.



3810-0115 PELICULA DECORATIVA REFLECTIV ESTILO SEDA


- **Patrón:** cabello de ángel.



Avance y Tecnología en Plásticos.
LADA SIN COSTO 01 800 777 2871
MATRIZ +52 (614) 4323500
atpcontacto@avanceytec.com.mx

3810-0120 PELICULA DECORATIVA REFLECTIV ESTILO RAYAS DIFUMINADAS

- **Patrón:** bandas blancas entrelazadas de 43 mm.



3810-0125 PELICULA DECORATIVA REFLECTIV ESTILO ESMERILADO A CUADROS

- **Patrón:** película con cuadros esmerilados de 10 mm cuadrados.



3810-0130 PELICULA DECORATIVA REFLECTIV ESTILO CUADROS RETRO

- **Patrón:** cuadrados esmerilados con esquinas redondeadas.



Avance y Tecnología en Plásticos.
LADA SIN COSTO 01 800 777 2871
MATRIZ +52 (614) 4323500
atpcontacto@avanceytec.com.mx

3810-0135 PELICULA DECORATIVA REFLECTIV ESTILO CELOSIA CUADRADA

- **Patrón:** cuadros de 2 cm de diámetro con espacio de 5 cm entre cada uno.




3810-0140 PELICULA DECORATIVA REFLECTIV ESTILO ESTRELLAS

- **Patrón:** rasgos cruzados esmerilados.



3810-0145 PELICULA DECORATIVA REFLECTIV ESTILO ALGAS

- **Patrón:** curvas esmeriladas verticales.



Avance y Tecnología en Plásticos.
LADA SIN COSTO 01 800 777 2871
MATRIZ +52 (614) 4323500
atpcontacto@avanceytec.com.mx

3810-0150 PELICULA DECORATIVA REFLECTIV ESTILO TRIANGULOS FRAGMENTADO

- Patrón: efecto cristal roto.



3810-0155 PELICULA DECORATIVA REFLECTIV ESTILO SELVA

- Patrón: arboles esmerilados.



3810-0160 PELICULA DECORATIVA REFLECTIV ESTILO ENREDADERA

- Patrón: curvas y círculos esmerilados.



Avance y Tecnología en Plásticos.
LADA SIN COSTO 01 800 777 2871
MATRIZ +52 (614) 4323500
atpcontacto@avanceytec.com.mx

3810-0200 PELICULA DECORATIVA REFLECTIV ESTILO ESPEJO PLATA

- **Patrón:** espejo plata que juega con el fenómeno del balance de la luminosidad, en reacción a una luz más fuerte, la película se convierte en una pantalla reflectante, por un lado devuelve la imagen como un espejo sin dejar de conservar la intimidad, en cambio por el otro lado la transparencia del vidrio permite ver sin ser visto.

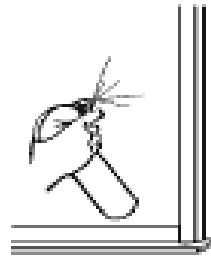


MANEJO

- Las superficies en las que el material será aplicado deben ser limpiadas minuciosamente para retirar el polvo, grasa o cualquier contaminante.
- Ciertos materiales como el policarbonato pueden generar burbujas, por consiguiente se recomienda realizar una prueba de compatibilidad.
- Es importante recalcar que si la película será colocada en una ventana que da al exterior, la película deberá ser instalada en la cara interior de la misma.

Instalación.

1. Limpie la superficie.



2. Raspe los residuos, si es necesario.



3. Retirar el liner del vinil.



4. Rociar agua con unas gotas de jabón a la superficie ya que esto ayuda a que el vinil se resbale sobre la misma permitiendo que sea más fácil su aplicación impidiendo que se adhiera al instante.



5. Coloque la película en la superficie y alinee.



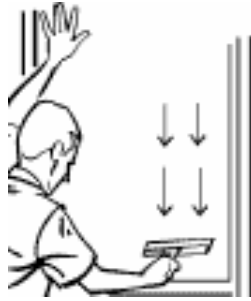
6. Presionar con un squeegee de arriba a abajo y desde el centro hacia los lados.



7. Corte todos los sobrantes de las orillas con un cutter.



8. Revisar que no queden burbujas y en el caso de que si volver a presionar con el squeegee para eliminarlas.



Mantenimiento del vidrio.

- Limpiar con una solución a base de agua jabonosa.
- La primera limpieza deberá ser 30 días después de la colocación.
- No utilizar productos de limpieza que rallen la película.
- No aplicar calcomanías o cualquier otro adhesivo sobre la película.

1. ELABORÓ: DESARROLLO DE DOCUMENTOS TECNICOS.
2. FECHA: 24 / 04 / 2014

Avance y Tecnología en Plásticos.
LADA SIN COSTO 01 800 777 2871
MATRIZ +52 (614) 4323500
atpcontacto@avanceytec.com.mx